



PORTEUR ELECTRIQUE



PE080



CHARLATTE
MANUTENTION
FAYAT GROUP



Haut taux
de disponibilité



Facilité
de maintenance



Production
française



Traction : 10 t



Portage : 800 kg 40 km d'autonomie



+ ROBUSTESSE

- > Châssis monobloc et tableau de bord en acier.
- > Sous-ensembles éprouvés issus de notre gamme.

“ Le premier porteur compact de notre gamme. ”

+ PERFORMANCES

- > Capacité de portage de 800 kg (2 palettes).
- > Capacité de traction allant jusqu'à 10 tonnes.
- > 40 km d'autonomie.
- > Paramètres variateur personnalisables.
- > Rayon de giration court.
- > Maintenance simple et très accessible.

ZOOM

2 PRISES DE CHARGE POUR VOTRE BATTERIE

- 1** Un connecteur batterie pour une recharge à la station de charge.
- 2** Un chargeur embarqué pour une recharge mobile à partir d'une prise domestique de 230 V (option).



+ ERGONOMIE

- > Trains avant et arrière avec lames de suspensions.
- > Equipements cabine : siège réglable, vision à 360°, emmarchement bas...
- > Bâche sur mesure, conçue pour une ouverture latérale simple et rapide.



+ FLEXIBILITÉ

Un large choix d'options préexistantes ou **développées à la demande du client.**

CONFIGURATION PLATEAU : > Bâche

> Ridelles latérales

> Fourgon

OPTIONS PRÉEXISTANTES :



Attelage AV/AR
(divers hauteurs et diamètres)



Boutons d'approche lente
AV/AR



Prises remorques
12 V et 24 V

- > Chauffage/dégivrage
- > Boîte de rangement
- > Roue de secours
- > Chargeur embarqué

Autres RAL disponibles.

+ SECURITÉ

- > Freinage hydraulique et électrique puissant.
- > Frein de stationnement automatique pour encore plus de sécurité.



BATTERIE PLOMB

Voltage (V) 48

Capacité nominale (Ah) 360

Option Batterie lithium

FICHE TECHNIQUE (selon directives VDI 2198)

CARACTÉRISTIQUES

1.1	Fabriquant	-	CHARLATTE
1.2	Modèle	-	PE080
1.3	Source d'énergie	-	Electrique
1.4	Conduite	-	Assis
1.5	Capacité nominale	Q (t)	10
1.7	Force au crochet	F (N)	3600
1.9	Empattement	y (mm)	1525

POIDS

2.1	Poids à vide (avec cabine)	kg	1960
2.3	Charge sur essieu AV/AR	kg	1080/880

ROUES/CHASSIS

3.1	Roues (SE : superélastiques/P : gonflables)	-	P
3.2	Dimensions de roues : AV	-	13"
3.3	Dimensions de roues : AR	-	13"
3.5	Nombre de roues AV/AR (x=drive)	-	2/2 (x)
3.6	Voie AV	b10 (mm)	1005
3.7	Voie AR	b11 (mm)	1005

PRINCIPALES DIMENSIONS

4.7	Hauteur du toit cabine	h6 (mm)	2000
4.8	Hauteur du siège conducteur	h7 (mm)	820
4.12	Hauteur du crochet d'attelage	h10 (mm)	370/455/540/625/710
4.13	Plateau AR : hauteur de chargement	h11 (mm)	700
-	Plateau AR : charge max.	kg	800
4.16	Longueur surface de chargement ss ridelles	l3 (mm)	1690
4.17	Porte à faux AV/AR	l5 (mm)	960/660
4.18	Largeur surface de chargement ss ridelles	b9 (mm)	1180
4.19	Longueur hors tout avec attelage	l1 (mm)	3530
4.21	Largeur hors tout	b1 (mm)	1350
4.32	Garde au sol à mi-empattement	m2 (mm)	260
4.35	Rayon de giration	Wa (mm)	< 3500
4.36	Rayon de giration intérieur	b13 (mm)	-

PERFORMANCES

5.1	Vitesse translation (avec/sans charge)	km/h	10/25
5.1.1	Vitesse translation en AR (avec/sans charge)	km/h	5/12,5
5.6	Force max. au crochet (avec/sans charge)	N	8000
5.7	Rampe admissible (avec/sans charge)	%	-
5.10	Frein de service	-	-

MOTEUR

6.1	Moteur de translation, puissance (S2-2min)	kW	8
6.4	Tension batterie/Capacité nominale K5	(V)/(Ah)	48/360
6.5	Poids batterie	kg	600

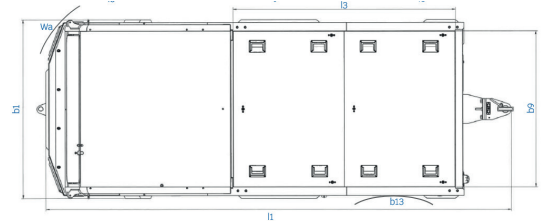
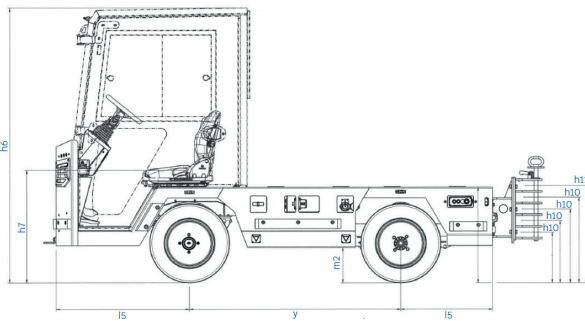
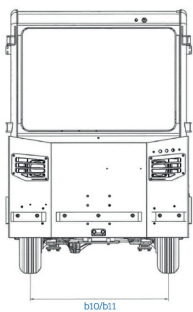
CONDUITE

8.1	Transmission	-	AC
8.5	Type d'attelage	-	Plusieurs attelage
8.6	Direction	-	Hydraulique
8.12	Frein de stationnement	-	Electrique

AUTRES

10.7	Niveau sonore depuis le siège conducteur	dB (A)	-
-	Suspension AV	-	Ressort à lames
-	Suspension AR	-	Ressort à lames

* Valeurs pour un tracteur std sur sol sec avec adhérence optimale. L'ajout d'accessoires/équipements complémentaires peut entraîner des modifications de valeurs.
** Pour des charges à tracter supérieures à 10 tonnes, Charlatte préconise un système de freinage sur la remorque.



CHARLATTE MANUTENTION UK

14 Huffwood Trading Estate
Brookers Road - Billingshurst - West Sussex
RH14 9UR - UNITED KINGDOM

Sales and marketing

Tel. : (33) 03 86 43 04 54
Fax : (33) 03 86 43 04 66
contact@charlattemanutention.fayat.com

After sales services

Tel. : +44 (0) 1403 780533
Fax : +44 (0) 1403 786265
ukparts@charlattemanutention.fayat.com



CHARLATTE MANUTENTION - Head Office

Z.I. Route du Boutoir
89210 Briennon-sur-Armançon
FRANCE

Sales and marketing

Tel. : (33) 03 86 43 04 54
Fax : (33) 03 86 43 04 66
contact@charlattemanutention.fayat.com

After sales services

Tel. : (33) 03 86 43 04 55
Fax : (33) 03 86 43 04 66
s.fraga@charlattemanutention.fayat.com



CHARLATTE OF AMERICA

North and south
600 Mountain Lane - P.O. Box 968
BLUEFIELD, VA 24605 - USA

Sales and marketing

Tel. : +1 (276) 326-1510
Fax : +1 (276) 326-1602
equipmentsales@charlatteus.com

